



Nieuwsbrief

In dit nummer:

Het Digitaal Archief van Het Belang van Limburg (vervolg)	1
Oude PG30-webpagina's niet bruikbaar in nieuwe IE7	1
Inzameling gegevens voor CD 2007	3
Hernieuwing abonnement 2007	4
Prijzen CD 2007	4
Voordracht "Van .doc tot boek" door Bert Stoffels	5



Volgende vergadering:
donderdag
25 januari 2007
om 19.30 u
[SYNTRA Genk](#)
Kerkstraat 1
3600 Genk
(Winterslag)

Het Digitaal Archief van Het Belang van Limburg

In de vorige Nieuwsbrief stond:

Deze service is uitsluitend gereserveerd voor abonnees van Het Belang van Limburg die zich vooraf hebben geregistreerd. Tijdens de opstartfase accepteren we geen nieuwe inschrijvingen.

Er is echter goed nieuws in verband met het verkrijgen van een abonnement op Het Digitaal Archief van deze krant. Hoewel Het Belang van Limburg voor dit product geen actieve promotie voert, geeft men wel nog toegang voor wie er uitdrukkelijk om verzoekt.

Procedure:

1. Je moet je eerst registreren op de website www.hbvl.be/win/profiel.asp (als je dat tenminste nog niet hebt gedaan).

Je ontvangt daarna een e-mail met hierin een activatielink (of activatieknop). Je registratie is pas effectief geactiveerd als je de link in de registratiemail aanklikt.

2. Daarna moet je een e-mail sturen naar Kilian de Jager, kdejager@concentra.be (webmaster van GVA en HBVL) waarin je je e-mailadres bekendmaakt (waarmee je geregistreerd bent).

De webmaster voegt je dan toe aan een ledenlijst waarna je kunt inloggen via www.hbvl.be/archief.

Via deze login moet je ook de betaalprocedure doorlopen. Zodra de betaling is afgehandeld, krijg je toegang tot het Digitaal Archief.

Je krijgt 12 maanden toegang tot Het Digitaal Archief van het Belang van Limburg voor de lanceerprijs van slechts € 20,00.

Deze service is uitsluitend gereserveerd voor abonnees van Het Belang van Limburg. Je kunt trouwens een proefabonnement van twee maanden nemen voor 26,00 EUR (kennismakingsaanbod) via

<http://www.hbvl.be/service/abonnement/proefabonnement.asp>.

Luc Klaps

Oude PG30-webpagina's niet bruikbaar in nieuwe IE7

Het is een bekende kritiek dat Microsoft het nooit zo nauw genomen heeft met de HTML-standaard. PRO-GEN heeft, tot en met patch 11, ook tegen één HTML-regeltje gezondigd. Een regeltje uit HTML 3.2 van 14 januari 1997.

In Internet Explorer 6 en andere browsers zoals Firefox 2.0, is hier niets van te merken. Zij staan dit foutje (waarschijnlijk opzettelijk) toe. De nieuwe IE7 ziet die fout niet meer door de vingers en meteen komen oude HTML-uitvoeren van PRO-GEN in de problemen.

Wat is de fout?

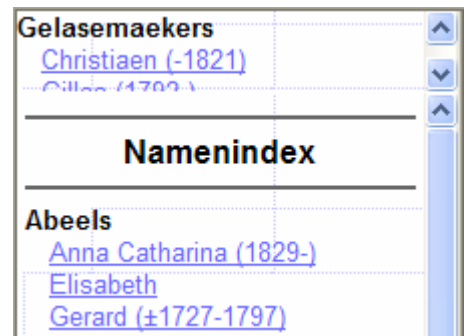
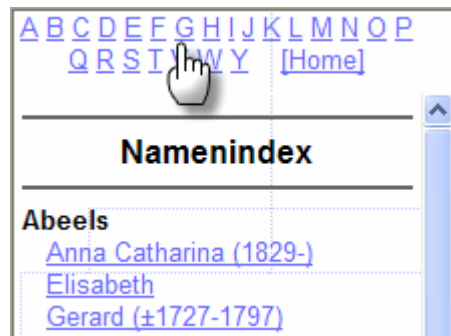
Als men in de het ABC-gebied (KEYINDEX) klikt, dan wordt dit gebied vervangen door de Namenindex. En als men in de Namenindex klikt, dan verschijnt in dit frame de hoofdttekst.

Bezoek de
PRO-GEN gebruikersgroep
LIMBURG
op het web:

www.pro-gen.be

Ook inlichtingen over de
PGggLIMBURG
op volgende websites:

PRO-GEN.LIMBURG.BE
[GeneaPage](#)
[Genea-WebPagina](#)



De fout wordt veroorzaakt door het feit dat de lijnen `<BASE TARGET="index">` en `<BASE TARGET="output">` zich in de `<BODY>` bevinden in plaats van in de `<HEAD>`

De oude foutieve opbouw:

<pre><HEAD> <TITLE>PRO-GEN output</TITLE> </HEAD> <BODY> <BASE TARGET="index"></pre>	<pre><HEAD> <TITLE>PRO-GEN output</TITLE> </HEAD> <BODY> <BASE TARGET="output"></pre>
--	---

Zie voor meer uitleg:

<http://www.w3.org/TR/REC-html32.html>

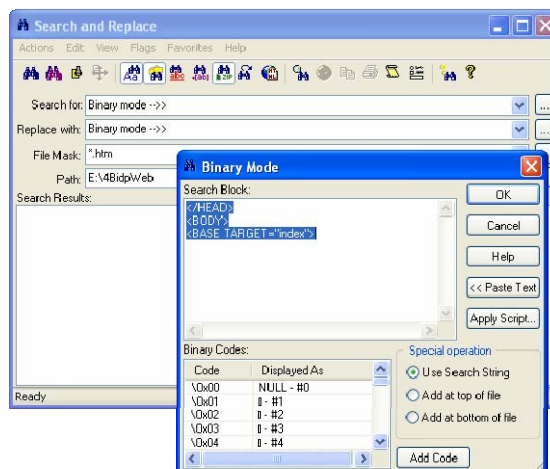
<http://msdn.microsoft.com/library/default.asp?url=/workshop/author/dhtml/reference/objects/base.asp>

De correcte opbouw moet zijn:


<pre><HEAD> <TITLE>PRO-GEN output</TITLE> <BASE TARGET="index"> </HEAD> <BODY></pre>	<pre><HEAD> <TITLE>PRO-GEN output</TITLE> <BASE TARGET="output"> </HEAD> <BODY></pre>
--	---

Hoe verbeteren?

- 1) U zou al uw HTML-uitvoeren opnieuw kunnen maken, maar deze keer met een PG30-Patch12, want patch12 bevat die fout niet meer.
- 2) U zou de fout ook kunnen verbeteren met het programma Search&Replace.
http://www.funduc.com/search_replace.htm (het programma)
<http://www.funduc.com/srlangndl.htm> (de Nederlandse vertaling)



Vorige vormingsavond van
28 september 2006
43 aanwezigen.

- 1) Klik op het knopje  op de lijn "Search for" / "Zoeken naar" en voer onderstaande tekst letterlijk in.


Hebt u onderwerpen of thema's die u wilt behandeld zien tijdens onze samenkomsten te Genk, laat het ons gerust weten.
ivo.gilisen@pro-gen.be
bob.joosten@pro-gen.be
luc.klaps@pro-gen.be
jaak.simons@pro-gen.be
jp.neven@pro-gen.be


```
</HEAD>  
<BODY>  
<BASE TARGET="index">
```

2) Klik op het knopje  op de lijn "Replace with" / "Vervangen door" en voer onderstaande tekst letterlijk in.

```
<BASE TARGET="index">  
</HEAD>  
<BODY>
```

3) Zet of tik ***.htm** als "File mask" / "Bestandsmasker"

4) Kies via het knopje  op de lijn "Path" / "Pad" de map waarin de HTML-uitvoeren staan die moeten verbeterd worden.

5) Zet eventueel het knopje  aan, dan wordt er door het programma ook gezocht en verbeterd in onderliggende mappen.

6) Klik op de knop  om zoek en vervang te starten.

Herhaal de hele procedure, maar nu met de blokken:

```
</HEAD>  
<BODY>  
<BASE TARGET="output">
```

en

```
<BASE TARGET="output">  
</HEAD>  
<BODY>
```

In deze 2^{de} reeks wordt het woordje « output » gebruikt, in de 1^{ste} reeks het woordje « index ». Kijk uit of er in uw bestanden eventueel ook geen andere vormen staan. Een extra spatie is al genoeg om verschillend te zijn.

Inzameling gegevens voor onze CD 2007

Uw gegevens voor onze CD 2007 kunt u nog inleveren tot en met zondag 17 december 2007. Na die datum kunnen wij geen inzendingen meer aanvaarden, dan begint het bestuur met de definitieve opbouw van de cd.

Zend uw bestanden a.u.b. naar de juiste verwerker, dat bespaart het bestuur een hoop werk en vergissingen:

- **Limburgse geslachten** naar jp.neven@pro-gen.be
Vorm = een gezipte map die een reeks htm-bestandjes bevat, gemaakt via PAR-LIMB.VTX.
- **Limburgse kwartierstaten** naar bob.joosten@pro-gen.be
Vorm = een gezipte map die een reeks htm-bestandjes bevat, gemaakt via KW-LIMBU.VTX.

NB. Limburgse geslachten en Limburgse kwartierstaten MOETEN in de nieuwe vorm die aangepast is voor PG30-Patch12.

De twee programma's zijn te downloaden op:

<http://users.telenet.be/ivo.gilisen/download.htm>

- [Limburgse geslachten](#) (PAR-LIMB.VTX)
- [Limburgse kwartierstaten](#) (KW-LIMBU.VTX)

Om te installeren: gewoon de ZIP uitpakken in een map van max. 8 tekens en op setup.exe klikken.

Blogs Seniorenet

[Op zoek naar mijn roots](#)

Genealogische tips en weetjes

- **VVF-indexen** naar luc.klaps@pro-gen.be
Vorm = een .VVF-bestand dat aangemaakt is via Hulpprogramma's >> Contactdiensten >> VVF.
- **Parochieregisters en burgerlijke stand** naar ivo.gilisen@pro-gen.be
Vorm = een .LZH-bestand dat aangemaakt is via Hulpprogramma's >> Backup / Restore >> Backup bestand.
- **Bidprentjes** naar ivo.gilisen@pro-gen.be
Vorm = een .LZH-bestand dat aangemaakt is via Hulpprogramma's >> Backup / Restore >> Backup bestand.
- Alles wat niet in bovenstaande lijst staat naar ivo.gilisen@pro-gen.be

INZENDING + LID 2007 = GRATIS CD

In onze Yahoo-groep PGGG-LIMBURG staat een database waarin u kunt zien of uw inzending door de verwerker is genoteerd.

<http://groups.yahoo.com/group/PGGG-LIMBURG/database>

NB. Deze link is enkel toegankelijk voor de leden van de PRO-GENgebruikersgroep LIMBURG die tevens ook lid zijn van deze besloten Yahoo-groep. Momenteel zijn er dat 48.

Wil je ook lid worden van Yahoo-PGGG-LIMBURG en je weet niet hoe? Klik dan eens op onderstaande link.

[Download de Richtlijnen om uw Yahoo! Account voor PGggLIMBURG aan te maken \(1,13 MB\) PDF-formaat](#)

Hernieuwing ledenabonnementen 2007

De prijs voor 2007 blijft behouden op € 10,00 p.p.

U ontvangt dan een toegangsbadge voor de 5 vormingsavonden rond PRO-GEN in 2007.

Kan gebeuren

- aan de kassa bij elke samenkomst
- of op rekening:
454-4132351-26
PRO-GEN GG. LIMBURG
p/a E. Van Dorenlaan 44
B-3600 GENK


Wij verzoeken de badge volgend jaar tijdens de vormingsavonden mee te brengen of te dragen als identificatie.

De leden die een bijdrage leveren voor de CD-ROM "Genealogie uit Limburg – 2007", ontvangen deze cd gratis tijdens de vormingsavond van 25 januari 2007.

Prijzen CD 2007

Lid 2007 + deed inzending voor CD2007	GRATIS	Afhalen op een vormingsavond in 2007
Lid 2007 zonder inzending voor CD2007	10,00 EUR	Afhalen
Lid 2007 wenst extra exemplaar	10,00 EUR en max. 1 extra exemplaar CD2007	Afhalen
Geen lid + deed inzending voor CD2007	10,00 EUR 15,00 EUR	Afhalen Per post

Geen lid + geen inzending	20,00 EUR	Per post of afhalen
Geen lid + geen inzending maar kocht al de CD2006	15,00 EUR	Per post of afhalen
Promotie op beurzen	15,00 EUR	Meenemen



Samenvatting voordracht

Van .doc tot verkoopbaar boek (door Bert Stoffels, desktoppublisher)

Bert Stoffels is als zelfstandige beroepsmatig bezig met het maken drukvoorbereidingen.

De losse elementen

- tekst = Worddocument
- tabellen = Excel, omdat een Exceltabel zich gemakkelijk laat hanteren.
- Tekeningen, logo's = vectorafbeeldingen in .EPS
- Foto's = moeten in CMYK en formaat EPS of TIFF of JPG (hoogste kwaliteit) en gescand aan 300 dpi. Een scan is dan al snel 2 à 3 Mb groot.

Samenstellen boek

Een programma als Word is bedoeld voor kantoorgebruik niet voor desktoppublishing. Boeken worden opgemaakt met:

- PageMaker, een programma van een oudere generatie
- InDesign, een programma van Adobe dat goed ingebed is door andere programma's van Adobe.
- QuarkXpress, een programma met heel sterke punten

Drukproeven

Eens een boek klaar, dan wordt er een (gecertificeerd) PDF-bestand van gemaakt. PDF draagt alles in zich, o.a. de lettertypes. De drukker plot 1x de PDF.

Kostprijs

In verband met desktoppublishing.

Hoe werden de bestanden aangeleverd? Moeten er nog veel fouten verbeterd worden? Hoe correct zijn de witruimten, de spelling, de kwaliteit van de scans, of moet de desktoppublisher dan nog allemaal voor zijn rekening nemen? Hope meer werk, hoe hoger de kostprijs.

In verband met het drukken

Voor een boek zijn de meest ideale formaten 23 x 30 en 17 x 24 omdat de meeste drukpersen werken met vellen van 102 x 72 en dan gaan er net 8 pagina's 17 x 24 in 1 vel.

In verband met de oplage

Om een beetje economisch te zijn moet een oplage minstens 250 stuks bedragen. Bvb. een boek van 400 pagina's met een oplage van 250 stuks met een hard cover kost ongeveer €50 per stuk.

Het drukken zelf

Er wordt rechtstreeks gewerkt op aluminiumplaten. Het drukwerk moet 1 à 2 dagen rusten. Dan worden de vellen gevouwen tot katernen die gebonden worden. Alles gaat tegenwoordig volautomatisch. Dan gaat de kaft erom heen.

Mogelijkheden zijn:

- Verlijmen = het goedkoopst.
- genaaid met slappe kaft
- genaaid met kartonnen kaft

Een boek kan ook digitaal geprint worden. Digitaal kan je om het even welk aantal boeken laten drukken, zowel slechts 3 als 100 stuks. Het aantal bepaalt in dit geval niet de prijs. Men mag tellen op ongeveer €0,15 per blad. Voor die prijs is het aan beide zijden bedrukt.

De wijze van aanleveren voor digitaal drukwerk is hetzelfde als voor klassiek drukwerk.

Er is momenteel nog een miniem kwaliteitsverschil tussen digitaal en klassiek drukwerk maar dit verschil wordt steeds kleiner door gebruik van nieuwe machines.

Keuze lettertypes

TEKST = EEN SCHREEFLETTER.

Voor boeken wordt dikwijls Garamond gebruikt. Lijkt op Times maar is iets breder. Deze regel is geschreven in Garamond.

Times is een lettertype dat oorspronkelijk ontwikkeld werd voor kranten. Deze regel is geschreven in Times New Roman.



Sanis libris, vita lacuna.
"Zonder boeken is het leven ledig."